

Zatvaranje otvorenih stavki preko blagajne

Poslednja izmena 25/07/2024 10:50 am CEST

Za zatvaranje izdatih računa izaberite blagajnički priliv, za zatvaranje primljenih računa izaberite blagajnički odliv.

Unesite blagajnički priliv ili odliv (ili ste ih dobili automatski unosom primljenog/izdatog računa i povezivanja sa blagajnom).

Izaberite **stranku** (kupac ili dobavljač).

Upišite Opis (na primer Plaćanje računa IR:2009-2)

U polju priliv ili odliv izaberite **»Plaćanje računa«**.

Unesite iznos plaćanja, zatim u polju »Račun« izaberite otvorenu stavku koju želite da zatvorite.

Blagajna - Priliv blagajne br. 2 / 25.07.2024

✕ Odustani Sačuvaj

Blagajnik: Blagajnik B

Radnik: ✕ + ✎

Stranka: ✕ + ✎

Analitika: +

Opis:

Priliv: ✕ + ✎

Opis:

Iznos: ✕ + ✎


Račun:


Naziv	Iznos
IR:2024-45- 202445 12000.00 0.00 RSD	
IR:2024-64- 202464 180720.00 0.00 RSD	

2 / 2

Kliknite Dodaj na red i Sačuvaj.

Blagajna - Priliv blagajne br. 2 / 25.07.2024

 Odustani

 Sačuvaj

Blagajnik: Blagajnik B

Radnik:   + 



Stranka:   + 

Analitika:  +


Opis:


Priliv:  +



Opis:

Iznos:  

Račun: 

 Sačuvaj

 Odustani

Naziv	Iznos	NJ	Opis	Račun
 Naplata računa	1.500,00	RSD		IR:2024-45 

1.500,00

Po potvrđivanju blagajničkog dnevnika će se napraviti nalog za knjiženje i stavka će se automatski zatvoriti.