

Pravljenje naloga za plaćanje bez unosa iznosa


Last Modified on 27/09/2019 2:26 pm CEST


Ukoliko želimo da napravimo nalog za plaćanje a da pritom ne znamo stvarni iznos koji će biti uplaćen, možemo ga napraviti bez unosa iznosa a potom ga ručno uredimo.


Banka > Nalozi za plaćanje > Nov

Nalog za prenos

Nalog za prenos

 Odustani

 Sačuvaj

 Sačuvaj i nov

RAČUN NALOGODAVCA

RAČUN NALOGODAVCA: * v

Broj računa: *

Referenca:

Datum uplate: 

Iznos: v

Šifra plaćanja:

Svrha uplate:

Primalac

Stranka: * v +

Radnik: * v +

Broj računa:

Referenca:

Napomena:

Neophodno je uneti naš račun, datum i stranku.
Potom podatak snimimo.

Nalog za prenos

< Nazad

+ Nov

Uredi

Razdeli uplatu

Kopiraj

NALOGODAVAC

Broj računa: 160-015632-39

Referenca:

UPLATA

Svrha uplate:

Iznos:

0,00 RSD

Datum uplate:

23.07.2019

Šifra plaćanja:

Poslato na plaćanje:

Napomena:

PRIMALAC

Naziv:

BILA RON DOO PANČEVO

Naslov:

MAKSIMA GORKOG 49, 26000 Pančevo

Račun:

160-00156-69

Referenca:

Program će pripremi nalog bez iznosa, za štampanje.