

Unos sastavnice / normativa

Poslednja izmena 31/08/2022 2:29 pm CEST

Normativ odnosno sastavnicu artikala unosimo u šifarniku artikala na tabu **Sastavnica**.

The screenshot shows the 'Artikli' (Articles) management interface. At the top, there are three buttons: 'Odustani' (Cancel), 'Sačuvaj' (Save), and 'Sačuvaj i nov' (Save and new). Below these buttons, there are four tabs: 'Osnovni podaci' (Basic data), 'Knjiženje' (Inventory), 'CENOVNICI' (Price lists), and 'Sastavnica' (BOM). The 'Sastavnica' tab is highlighted with a red box. Below the tabs, there are two input fields: 'Artikal:' (Article) and 'Količina u:' (Quantity in). Below these fields, there are two buttons: 'Sačuvaj' (Save) and 'Odustani' (Cancel). At the bottom, there is a table header with two columns: 'Artikal' and 'Količina u'.

Kada otvaramo novi artikal prvo na tabu osnovni podaci popunimo polja (naziv, stopa PDV, tip artikla..).

Kada radite proizvodnju tip artikla može biti proizvod ili poluproizvod.

Zatim na tabu **Sastavnica** unosimo artikle i količine od kojih se jedan proizvod/poluproizvod sastoji, sačuvamo red, unosimo sledeći artikal normativa i tako redom (potrebno je da prethodno u šifarniku imamo otvorene one artikle koji ulaze u normativ).

U sastavnici poluproizvoda mogu biti: materijal i roba ili drugi poluproizvod..

U sastavnici proizvoda mogu biti: poluproizvod, materijal, roba..

Na tabu Sastavnica imamo dve opcije:

- **Smanjivanje po sastavnici iz izdatog računa (paket)**
- **Razduživanje po sastavnici pri izdavanju sa skladišta**

Artikli





✕ Odustani Sačuvaj Sačuvaj i nov

Osnovni podaci Knjiženje CENOVNICI Sastavnica (2)

Smanjivanje po sastavnici iz izdatog računa (paket)

Razduživanje po sastavnici pri izdavanju sa skladišta

+ Dodaj red

Artikal	Količina u
 Materijal 1	1 
 Materijal 2	1 

Prva opcija **Smanjivanje po sastavnici iz izdatog računa (paket)** koristi se kada prodajemo artikal koji kao takav nemamo na stanju, ali imamo ono što je u njegovoj sastavnici. Na linku uputstvo [Prodaja paketa kroz IR](#)

Druga opcija **Razduživanje po sastavnici pri izdavanju sa skladišta** koristi se kada radimo proizvodnju u maloprodaji preko dodatnog skladišta kroz modul Izdati računi i dnevni izveštaj. Na linku uputstvo [Proizvodnja u maloprodaji bez klase 9 kroz dnevni izveštaj](#)

Kada proizvodnju radimo kroz modul radnih naloga na podešavanju artikla na tabu sastavnica ne treba da nam bude čekirana ni jedna od ovih opcija !