

Obustave, rate, kredit

Poslednja izmena 24/07/2024 2:32 pm CEST

Obustave, rate ili kredit se unosi u delu **Šifarnik > Radnici > Ostali podaci radnika > Obustave>Nov**

Radnici

< Nazad + Nov Uredi × Briši Ostali podaci radnika ^

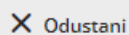
Obustave
Godišnji odmor
Stalne isplate

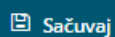
OSNOVNI PODACI

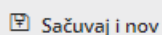
Ime i prezime:	Radnik 1
Šifra:	05
Datum rođenja:	

Klikom na NOV unosimo obustavu:

Obustave za Radnik 1

 Odustani

 Sačuvaj

 Sačuvaj i nov

Naziv: *



Period obračuna

Početak obračunavanja: *

Vrednost pojedinačne rate

Način izračunavanja:

- Iznos
 % od bruto plate
 % od neto plate
 % od vrednosti na TRR

Vrednost: *

RSD

Vrednost svih rata

Ograničenje ukupnog iznosa obustave:

Isplaćen iznos rata obračunat izvan
Minimax-a:

RSD 

Iznos rata obračunatih u Minimax-u:

0,00 RSD

Obračunato će biti još:

neograničeno

Broj rata za obračun

Ograničenje broja rata:



Obračunato izvan Minimax-a:

rate

Obračunato u Minimax-u:

rate

Naziv: ime obustave (pojavljivaće se na platnoj listi)

Stranka: ime stranke za koju se radi obustava.

Prethodno isplaćene rate: broj rata koje su isplaćene pre obračunavanja u programu. Ukoliko je ovo početak obustave- u polje stavljamo nulu.

U iznosu: iznos prethodno isplaćenih rata. Ovaj podatak program sabira sa iznosom rata koje mu u Minimax-u obračunamo i prikazuje na Platnoj listi u zagradi uz ime obustave. Ukoliko je ovo početak obustave- u polje stavljamo nulu.

Celokupni iznos obustave: iznos obustave koji je ugovoren. Minimax će da oduzme od ovog iznos prethodno isplaćenih rata.

Vrednost rate: pišemo iznos ili postotak od bruto ili neto isplate.

PODACI ZA NALOG ZA PRENOS - obavezan podatak ukoliko pravimo naloge za plaćenje.

Podaci za nalog za prenos

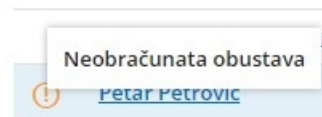
Stranka: *	<input type="text"/>	+
Račun:	<input type="text"/>	
Model i poziv na broj:	<input type="text"/>	<input type="text"/>

Račun: broj tekućeg računa stranke, prenosi se iz Šifarnika stranaka.

Model i poziv na broj: podatak za nalog za plaćanje

Početak: datum početka isplate obustave u Minimax-u

Moguća obaveštenja programa:

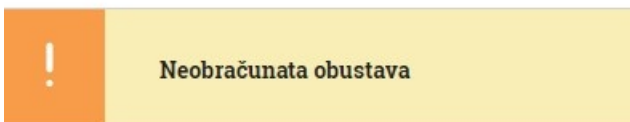


Plata za mesec april 2018 - Petar Petrović

< Nazad

Uredi

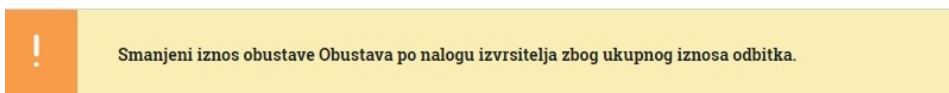
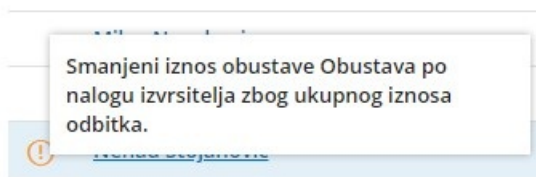
Obrazac OZ-7



Ovo upozorenje se javlja ukoliko je cela suma obustave već isplaćena a datum kraja u podešavanju obustave je neki u budućnosti.

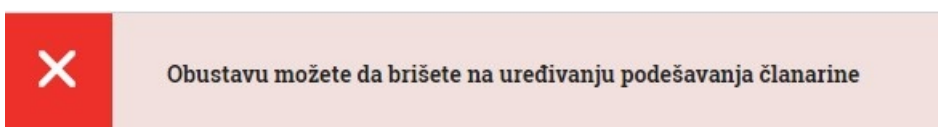
Upozorenja ne bi bilo da je cela suma isplaćena a da smo ostavili datum kraja obustave- prazno.

Ovo je informativno upozorenje- ne sprečava zaključivanje plate.



Ovo upozorenje znači da smo stavili da je rata veća od iznosa koji je preostao da se još skine (zbir prethodne obustave sa novom ratom upisanom- premašio bi iznos)

npr. obustava ukupno je 11000, mi smo stavili da je rata 5000, program će 3. put samo 1000 dinara da skine i pojaviće se obaveštenje iznad.



Ovo upozorenje je vezano za pokušaj brisanja članarine kod samog radnika.

Ne možemo je brisati kod samog radnika jer tu nije ni unošena nego je brišemo
Šifarnik > Radnici > dugme Članarine