


Atipični PDV- podešavanje poreskog perioda ako je firma nije u sistemu PDV

Poslednja izmena 03/08/2022 9:43 am CEST



Kada otvorimo novu organizaciju, određujemo osnovna podešavanja za obračun PDVa; da li smo u sistemu PDVa i kakav poreski period koristimo.



Ovo objašnjenje se odnosi na situaciju kada firma nije u sistemu PDV, ali imamo obavezu obračunavanja internog obračuna.

Podaci se zapisuju u  Podešavanja organizacije > Periodi za PDV, označimo **Atipični PDV**




Obračuni za PDV

Datum početka: *  

Datum kraja:  

Poreski obveznik:

- Mesečni
- Tromesečni
- Atipični 

Unos cena u šifarnik/i dnevni izveštaj:

- Cena bez PDV
- Cena sa PDV

Obračun PDV od razliku u ceni:

Sada na primljenim računima imamo mogućnost obračuna internog obračuna. U podešavanju konkretnog rashodu potrebno je čekirati da je u pitanju interni obračun.

Rashodi

Opšta podešavanja Ostalo

Naziv:

Konto: *

Stopa PDV: * PDV se odbija

Veza: *

Avans:

Interni obračun:

Rashod se može upotrebljavati:

U Knjigovodstvo > Obračun PDV imamo mogućnost da kreiramo PDV obračun, pratimo unose koje kroz program pravimo.

Kada je PDV obračun završen i proveren potvrdimo ga, dobijemo XML i predamo poresku prijavu napravljenu u Minimax-u.