

Podešavanja za API vezu- Moj profil

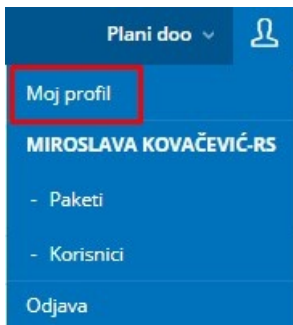
Poslednja izmena 09/12/2021 2:12 pm CET

Da bi API veza funkcionisana na najbezbedniji način, neophodno je da se odrede parametri koji će obezbediti sigurnu vezu.

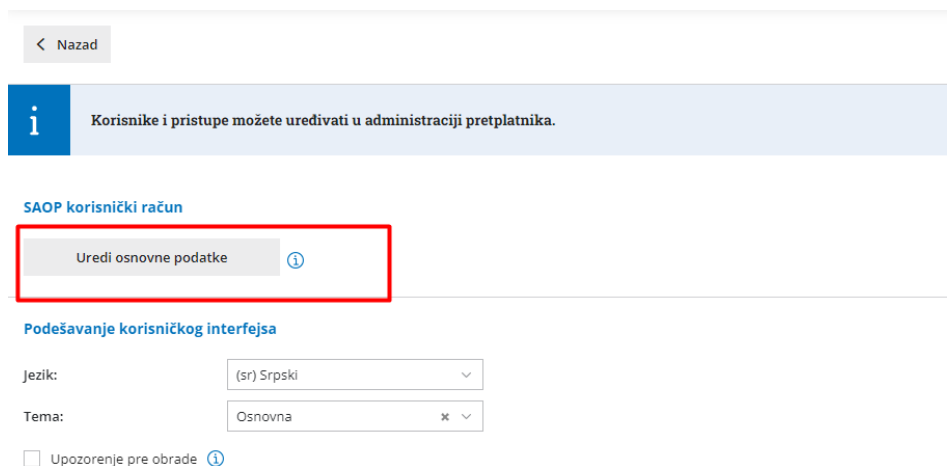
Te parametre određuje svaki korisnik za sebe.

Postupak je sledeći:

Na početnoj strani izaberemo **Moj profil**.



Potom **Uredi osnovne podatke**:



Kada uđemo u SAOP korisnički nalog, spustimo se na dno ekrana do dela **Lozinke za pristup spoljnim aplikacijama**.

Izaberemo **Nova aplikacija**.

LOZINKE ZA PRISTUP SPOLJNIM APLIKACIJAMA


Ovde možete uređivati podatke za pristup aplikacijama, koje nisu deo SAOP mreže, a potrebna je veza za prenos podataka u miniMAX i iCenter.


NOVA APLIKACIJA


Unesemo sledeće podatke (User):


- ime aplikacije (sami birate)
- Korisničko ime (sami birate)
- Lozinka (sami birate)
- Ponovite prethodno unetu lozinku.

LOZINKE ZA PRISTUP SPOLJNIM APLIKACIJAMA ×

Ime Vaše aplikacije, na primer miniV 

Korisničko ime 

Lozinka 

Ponovi lozinku 

SAČUVAJ

Pored otvaranja pristupnih podataka sa Vašeg profila (User podaci), potrebno je da pošaljete kroz Zahtev za pomoć, podršci da Vas otvore kao API kupca u našem sistemu i da Vam dodele pristupne podatke sa naše strane (Client podaci).

