

Prodaja u kojoj nam treba oporezovati samo RUC


Poslednja izmena 02/08/2022 9:52 am CEST

Kada imamo prodaju (npr. polovna dobra i dr) preko izdatog računa gde imamo deo iznosa na koji se ne obračunava PDV, način rada je sledeći:

1. Podešavanje > Periodi za PDV



- označimo kakav obveznik smo u sistemu PDV (mesečni ili tromesečni)
- štikliramo svuda da je **cena sa PDV** i dobijamo tek tada opciju **Obračun PDV-a od razlike u ceni**, štikliramo ovu opciju
- kliknemo na Sačuvaj

Ovim smo podešavanje za PDV završili. Slika ispod. Naredni korak je unos izdatog računa.



Obračuni za PDV

Datum početka: *

Datum kraja:  

Poreski obveznik: Mesečni
 Tromesečni
 Atipični

Unos cena u šifarnik/i dnevni izveštaj: Cena bez PDV
 Cena sa PDV

Štampanje vrednosti: bez PDV
 sa PDV

Obračun PDV-a od razlike u ceni:

