
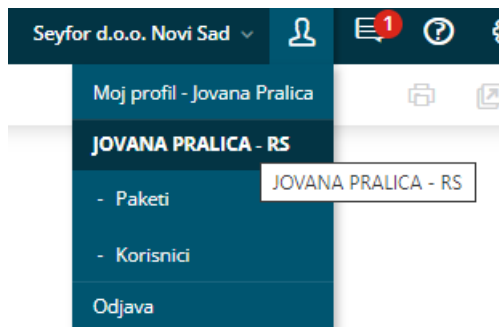


Način uređenja podataka za mesečni obračun

Poslednja izmena 24/07/2024 1:56 pm CEST

Ako smo administrator u programu ovako možemo urediti svoje podatke, one koji će se pojaviti na fakturi koju Minimax mesečno izdaje za korišćenje programa:


- 1 kliknemo na ikonu korisnika 
- 2 kliknemo na boldovan naziv pretplatnika



- 3 kliknemo na Uredi i izmenimo podatke tako da su ispravni u zakonskom smislu, da bi faktura bila ispravna.

Pretplatnik JOVANA PRALICA - RS

X Odustani

 Sačuvaj

Podaci pretplatnika

Naziv: JOVANA PRALICA - RS

Adresa:

Pošta: x v 

PIB:

Podaci o unosu:

Odgovorna osoba:

Elektronska pošta:

Telefon:

Administrator pretplatnika: Jovana Pralica

Dodatni administrator:

Podaci za plaćanje.

Način primanja računa: v

Račun u banci:

Početak obračunavanja
licence.: 13.03.2019

% popusta na podlicence: 20,00