

Obračun knjigovodstvenih usluga

Poslednja izmena 03/06/2022 3:54 pm CEST

Obračun usluga omogućava knjigovodstvenoj agenciji, da brzo i jednostavno obračunate mesečne knjigovodstvene usluge svojim klijentima.

Šta omogućava?

Klijentima možemo obračunavati usluge paušalno ili po poslovnim promenama, Minimax beleži sva knjiženja u obračun i obračunava u zavisnosti od podešavanja. Možemo dodati i neke dodatne usluge kao što su na primer savetovanje ili priprema dokumentacije.

Jednom kad podesimo podešavanja naplate za klijenta, Minimax će generisati račune u par klikova svakog meseca.

Iznos	Organizacija	↓	IR	PR	TR	Putni nalog	Obračun dnevnog izveštaja	Blagajna	Ostalo	Obračun PDV	Obračun zarada	Obračun DLP	Knjiženja organizacije	Dodatne usluge	Način izračunavanja
30.300,00	More doo	⊕	6	0	0	0	0	0	2	<input type="checkbox"/>	0	0	0	+	Paušal + Po broju usluga
0,00	MALOPRODAJA	⊕	0	0	0	0	0	0	0	<input type="checkbox"/>	0	0	0		Podešavanja nisu uređena
0,00	minimax.rs	⊕	0	0	0	0	0	0	0	<input type="checkbox"/>	0	0	0		Podešavanja nisu uređena

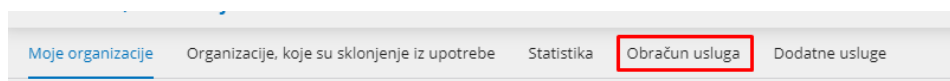
Podešavanja za obračun usluga


Početa podešavanja

Prava za obračun usluga ima samo administrator pretplatnika, koji jedini ima mogućnost pregleda u obračunu usluga.

Za početak moramo omogućiti mogućnost obračunavanja usluga, to možemo uraditi samo jednom..

- 1 Na početnoj strani programa izberemo Obračun usluga.
- 2 Izberemo organizaciju, na kojoj će se praviti računi za knjigovodstvene usluge. To je Vaša knjigovodstvena agencija.
- 3 Odaberemo da li ćemo usaglasiti knjiženja po datumu naloga za knjiženje ili po datumu nastanka (kreiranja dokumenta)
- 4 Kliknemo Započni da koristiš obračun usluga.



- 5 Na listi program prikaže sve organizacije, do kojih pristupamo kao knjigovođa, koje možete lako uključiti u obračun.
- 6 Na svakoj organizaciji uredimo podešavanja za obračun klikom na ikonicu za podešavanja : 

Podesimo obračun po:

- paušalu i/ili
- Broju proknjiženih promena

U svakom primeru možemo dodavati na mesečni obračun i druge usluge za klijenta.

Stranka na izdatom računu

Za svaku organizaciju koju vodimo u Minimaxu, knjigovodstvena agencija mora imati takođe tu stranku u šifarniku stranaka. Ako stranke nema u šifarniku stranaka Minimax će je automatski upisati u šifarnik stranaka. To će se dogoditi kad kliknemo na uređivanje podešavanja za obračun usluga za svakog klijenta.

Artikli na izdatom računu

Kad podesite obračun za nekog klijenta, u šifarniku artikala će se automatski napraviti novi artikal koji se odnosi na tu uslugu koju fakturišemo. Za svakog

klijenta će se napraviti poseban cenovnik u šifarniku [cenovnika](#).

Primer 1: Obračunavanje po paušalu

Klijentu obračunavamo usluge samo po paušalu.

- 1 Kliknemo na ikonicu za **podešavanje** na klijentu.
- 2 Označimo Obračun po paušalu.
- 3 Predlaže se naziv artikla, koji će biti izpisan na izdatom računu, možemo i da ga uredimo.
- 4 Unesemo cenu.
- 5 Unesemo mogući popust.
- 6 Po želji uredimo i opis, koji se izpiše pri artiklu na računu.

Kad izberemo podešavanja Statistika, na računu će se prikazati broj urađenih usluga u mesecu..

Naziv artikla na računu	Cena bez PDV	Popust	Opis
Paušal	5,000,00 RSD	0,00 %	

Primer 2: Obračunavanje po pruženim uslugama

Stranki obračunavamo pružene usluge.

- 1 Kliknemo na ikonicu za podešavanja na klijentu.
- 2 Označimo Obračun po broju usluga. Za svako pojedinačnu uslugu, koju želimo izačunavati, podesimo:
- 3 Naziv artikla, koji će se ispisati na računu.

- 4 Cenu.
- 5 Mogući popust.
- 6 Po želji uredimo i opis, koji se izpiše pri artiklu na računu.

Čekirane usluge za izabranog klijenta će se obračunavati na mesečnom nivou.

Pažnja: Stavke koje ovde čekiramo će automatski biti otvorene kao artikli u šifarniku artikala na organizaciji sa koje fakturišemo, takođe će se napraviti i cenovnici za svakog klijenta.

Obračun po broju usluga

	Naziv artikla na računu	Cena bez PDV		Popust	Opis
<input checked="" type="checkbox"/>	Izdat račun	150,00	RSD	0,00	%
<input checked="" type="checkbox"/>	Primljen račun	150,00	RSD	0,00	%
<input type="checkbox"/>	Blagajna	0,00	RSD	0,00	%
<input type="checkbox"/>	Dnevni izveštaj	0,00	RSD	0,00	%
<input checked="" type="checkbox"/>	Maloprodaja	150,00	RSD	0,00	%
<input checked="" type="checkbox"/>	Ostalo	0,00	RSD	0,00	%
<input type="checkbox"/>	Putni nalog	150,00	RSD	0,00	%
<input type="checkbox"/>	Banka	0,00	RSD	0,00	%
<input checked="" type="checkbox"/>	Obračun PDV	150,00	RSD	0,00	%
<input checked="" type="checkbox"/>	Obračun plata	0,00	RSD	0,00	%
<input checked="" type="checkbox"/>	Obračun DLP	0,00	RSD	0,00	%

Primer 3: Obračunavanje po paušalu i pruženim uslugama

Klijentu zaračunavamo usluge po paušalu, koje uključuje knjiženje izdatih i primljenih računa i platni promet. Posebno zaračunavamo obračune PDV, plate i DLP,.

U tom primeru ćemo označiti:

- 1 Kliknemo na ikonicu za podešavanja na klijentu.
- 2 Izberemo Obračun po paušalu (gledaj primer 1) i
- 3 Obračun po broju usluga (gledaj primer 2).

Klijentu će se na mesečnom računu zaračunati paušal i dodatno usluge, koje smo označili na podešavanjima.

Podešavanja obračuna usluga za Minimax RS

Stranka za ispostavljanje računa: Minimax RS (PIB 000000000)
Cara Dušana, 5 55

Obračun po paušalu

Naziv artikla na računu	Cena bez PDV	Popust	Opis
<input type="text" value="Paušal"/>	5.000,00 RSD	0,00 %	<input type="text"/>

Statistika

Obračun po broju usluga

Naziv artikla na računu	Cena bez PDV	Popust	Opis
<input checked="" type="checkbox"/> Izdat račun	150,00 RSD	0,00 %	<input type="text"/>
<input checked="" type="checkbox"/> Primljen račun	150,00 RSD	0,00 %	<input type="text"/>
<input type="checkbox"/> Blagajna	0,00 RSD	0,00 %	<input type="text"/>
<input type="checkbox"/> Dnevni izveštaj	0,00 RSD	0,00 %	<input type="text"/>
<input checked="" type="checkbox"/> Maloprodaja	150,00 RSD	0,00 %	<input type="text"/>
<input checked="" type="checkbox"/> Ostalo	0,00 RSD	0,00 %	<input type="text"/>
<input type="checkbox"/> Putni nalog	150,00 RSD	0,00 %	<input type="text"/>
<input type="checkbox"/> Banka	0,00 RSD	0,00 %	<input type="text"/>
<input checked="" type="checkbox"/> Obračun PDV	150,00 RSD	0,00 %	<input type="text"/>
<input checked="" type="checkbox"/> Obračun plata	0,00 RSD	0,00 %	<input type="text"/>
<input checked="" type="checkbox"/> Obračun DLP	0,00 RSD	0,00 %	<input type="text"/>

Kako da olakšamo unos podešavanja?

Kad unosimo podešavanja za obračun klijenta, predlaže se podešavanja sa prethodnog klijenta kog smo podešavali.

Predlažemo, da po redu uredite podešavanja za klijente koji imaju isti ili sličan način obračuna.

Na primer klijenti, kojima obračunavate paušal u istom iznosu unosite jedan za drugim, zatim podešavajte sledeće grupe klijenata sa sličnim obračunom.

Dodatne usluge, kako ih obračunati klijentima

Klijentima možemo zaračunavati i sve druge usluge, na primer priprema dokumentacije, svetovanje, zapošljavanje i drugo.

Na redu svakog klijenta izberemo Nova dodatna usluga.

Iznos	Organizacija	J	R	FR	TR	Puni natag	Obracun dnevno izveštaja	Bilješka	MPS	Ostalo	Obracun PDV	Obracun plata	Obracun DLP	Dodatne usluge	Način izračunavanja
18,150.00	Minimax IS		31	29	4	0	0	0	0	21		0		Nova dodatna usluga	

- 1 Izbrana je Organizacija, kojoj zaračunavamo usluge.
- 2 Unesemo Datum obavljene usluge.
- 3 Unesemo količinu.
- 4 Unesemo cenu.
- 5 Unesemo mogući popust.
- 6 Izračuna se iznos.
- 7 Po želji uredimo i opis, koji se izpiše pri artiklu na računu.

Dodatne usluge

Organizacija:

Korisnik:

Datum:

Artikal:

Naziv:

Količina:

Cena: RSD

Popust:

Iznos: **0,00 RSD**

Opis:

Pregled i kopiranje dodatnih usluga

Usluge, koje klijentima zaračunavamo pored paušala i knjiženja u Minimaxu, pronalazimo u delu Dodatne usluge.

Na pregledu dodatnih usluga možemo da:

- 1 Dodajamo nove usluge.
- 2 Kopiramo usluge za istu ili drugu organizaciju.
- 3 Brišemo usluge.
- 4 Pregledamo usluge, pri čemu ih možemo sortirati po organizaciji, datumu ili artiklu.

Iznos	Naziv	Datum	Količina	Cena	Organizacija	Korisnik	Opis
4.750,00		01.01.2019	1	5.000,00	Minimax RS	Ana Siladji	

Priprema mesečnog obračuna za knjigovodstvene usluge

Mesečni obračun će napraviti nacрте izdatih računa na osnovu podešavanja, koja smo postavili za obračunavanje svakog klijenta.

Pre pravljenja mesečnih računa možemo proveriti, šta svakom klijentu zaračunavamo. Na pregledu klijenata na obračunu usluga kliknemo na iznos za svakog klijenta i program prikaže usluge, koje se obračunavaju.

Artikel	Količina	Cena	Vrednost
Izdat račun	18	150,00	2.700,00
Izdat račun	23	150,00	3.450,00
Primljen račun	11	150,00	1.650,00
Primljen račun	12	150,00	1.800,00
Maloprodaja	4	150,00	600,00
Maloprodaja	29	150,00	4.350,00
Ukupno RSD:			14.550,00

Priprema obračuna:

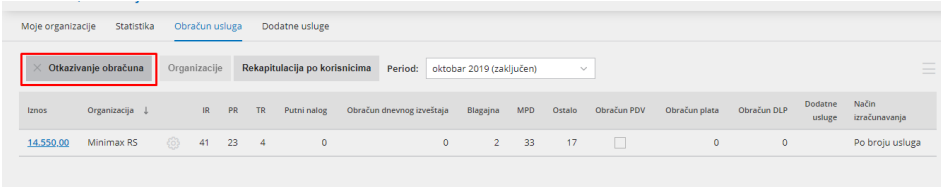
- 1 Izberemo period za obračun.
- 2 Kliknemo Napravi račune.
- 3 Prikaže se dijalog, gde je zapisano, koliko računa će se napraviti, i njihova ukupna vrednost. Unesemo datum izdavanja računa.
- 4 Sa klikom na Potvrdi program napravi nacрте izdatih računa za sve klijente na osnovu unetih podešavanja.

Izdate račune možemo na potvrditi ili štampati na masovnim obradama, pošaljemo po e-pošti.

Otkazivanje obračuna usluga

Početna strana > Obračun usluga

Na pregledu obračuna usluga možemo otkazati zaključeni obračun.



The screenshot shows a web interface for 'Obračun usluga'. At the top, there are navigation tabs: 'Moje organizacije', 'Statistika', 'Obračun usluga', and 'Dodatne usluge'. Below the tabs, there is a search bar with 'Otkazivanje obračuna' highlighted in a red box. To the right of the search bar, there are filters for 'Organizacije', 'Rekapitulacija po korisnicima', and 'Period: oktobar 2019 (zaključen)'. Below the filters is a table with the following columns: 'Iznos', 'Organizacija', 'IR', 'PR', 'TR', 'Putni natog', 'Obračun dnevnog izveštaja', 'Blagajna', 'MPD', 'Ostalo', 'Obračun PDV', 'Obračun plata', 'Obračun DLP', 'Dodatne usluge', and 'Način izračunavanja'. The first row of the table shows a total amount of 14,550.00 for 'Minimax RS' with various counts in the other columns.

Iznos	Organizacija	IR	PR	TR	Putni natog	Obračun dnevnog izveštaja	Blagajna	MPD	Ostalo	Obračun PDV	Obračun plata	Obračun DLP	Dodatne usluge	Način izračunavanja
14,550.00	Minimax RS	41	23	4	0	0	2	33	17	<input type="checkbox"/>	0	0		Po broju usluga

Pажnja: Otkazivanjem obračuna usluga računi se ne izbrišu automatski, moramo ih izbrisati u izdatim računima.

Predlažemo, da te račune izbrišete preko masovnih obrada, zatim potvrdite nov obračun usluga.

Rekapitulacija po korisnicima

U rekapitulaciji po korisnicima imate uvid u to koliko knjiženja je napravio određeni zaposleni u određenom mesecu.

Napravi račune Organizacije **Rekapitulacija po korisnicima** Period: jun 2022

Pretraga...

Korisnik	↓	Prihod	IR	PR	TR	Putni nalog	Obračun dnevnog izveštaja	Blagajna	MPD	Ostalo	Obračun PDV	Obračun zarada	Obračun DLP	Dodatne usluge
Jelena Ljubičić		300.00	6	0	0	0	0	0	0	2	0	0	0	0