

Grafički prikaz prihoda i rashoda

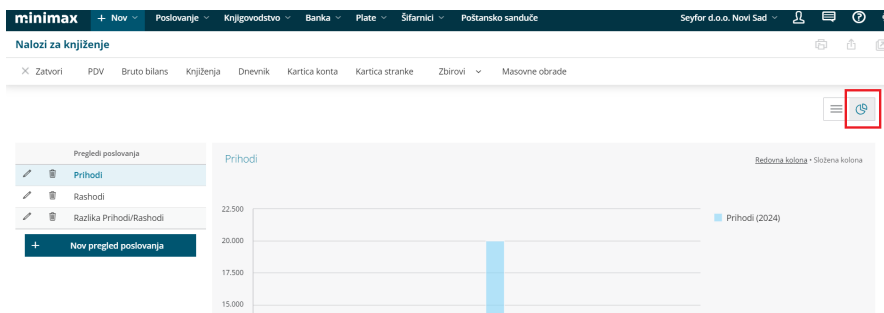
Poslednja izmena 26/07/2024 1:19 pm CEST

U dvojnomo knjigovodstvu postoji opcija grafičkog prikaza podataka koje smo proknjižili u programu Minimax.

Putanja za kreiranje novog grafikona je sledeća:

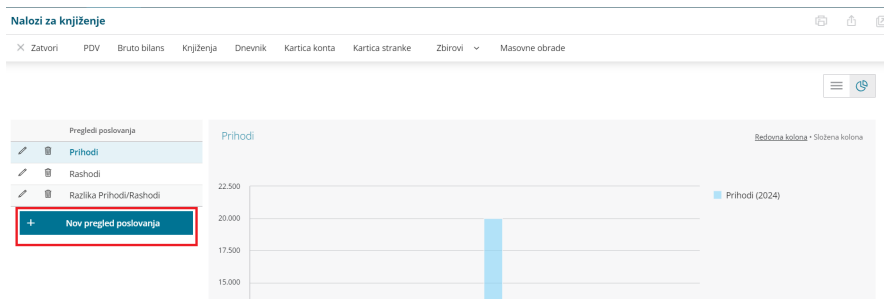
- 1 Knjigovodstvo
- 2 Dvojno knjigovodstvo
- 3

Graf (pita u gornjem desnom uglu)



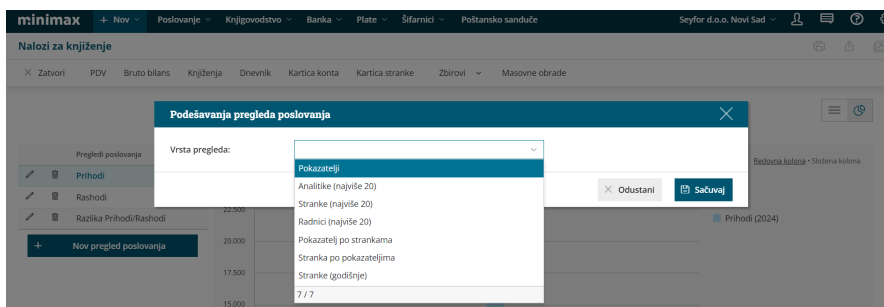
4

Nov pregled poslovanja



5

Odaberite vrstu pregleda



6

Unesite željene podatke i parametre (naziv, godine, prikaz, vrste koje želite da prikazete ...)

Podešavanja pregleda poslovanja ✕

Vrsta pregleda: Pokazatelji ✕ ▾

Naziv:

Godina:

Godina za upoređivanje:

Izaberite pokazatelje za prikaz.

1 selected option → 2 available options 🔍 ←

Prihodi ☰	Rashodi ☰
	Razlika Prihodi/Rashodi ☰

✕ Odustani Sačuvaj

7 Sačuvajte

Na ovaj način ste kreirali novu vrstu prikaza u grafikonima za odgovarajuću godinu, analitiku...