



# Atipični PDV- podešavanje poreskog perioda ako je firma nije u sistemu PDV

Poslednja izmena 03/02/2021 10:59 am CET



Kada otvorimo novu organizaciju, određujemo osnovna podešavanja za obračun PDVa; da li smo u sistemu PDVa i kakav poreski period koristimo.



Ovo objašnjenje se odnosi na situaciju kada firma nije u sistemu PDV, ali imamo obavezu obračunavanja internog obračuna.

Podaci se zapisuju u  Podešavanja organizacije > Periodi za PDV, označimo **Atipični PDV**

 minimax

Obračuni za PDV


Datum početka: \*   

Datum kraja:   

Poreski obveznik:

Mesečni

Tromesečni

Atipični 

Unos cena u šifarnik/i dnevni izveštaj:

Cena bez PDV

Cena sa PDV

Obračun PDV od razliku u ceni:

Sada na primljenim računima imamo mogućnost obračuna internog obračuna. U podešavanju konkretnog rashodu potrebno je čekirati da je u pitanju interni obračun.

**Rashodi**

✕ Odustani   **Sačuvaj**   Sačuvaj i nov

Opšta podešavanja   Ostalo

Naziv: Avansi, dati drugim pravnim licima za materijalna sredstva

Konto: \* 1502 - Plaćeni avansi za materijal, rezervne delove i inv... ✕

Stopa PDV: \* Opšta stopa ✕  PDV se odbija

Veza: \* Redovan rashod ✕

Avans:

**Interni obračun:**

Rashod se može upotrebljavati:

U Knjigovodstvo > Obračun PDV imamo mogućnost da kreiramo PDV obračun, pratimo unose koje kroz program pravimo.

Kada je PDV obračun završen i proveren potvrdimo ga, dobijemo XML i predamo poresku prijavu napravljenu u Minimax-u.