

Nove mogućnosti u poštanskom sandučetu

Posljednja izmena 05/10/2021 3:17 pm CEST

Sa novom verzijom programa malo je izmenjen izgled poštanskog sandučeta i najveća novost je da se sada **i izdati i primljeni e-računi nalaze u samom poštanskom sandučetu.**

Kada izdate račun i formira Vam se izdati e-račun on će se nalaziti u poštanskom sandučetu u delu izlazni dokumenti.

I putem koraka Poslovanje > Izdati računi > Izdati e-računi takođe dolazite do poštanskog sandučeta i izlaznih dokumenata.

Vrsta	Broj dokumenta	Datoteka	Svrhina	Dobitno	Način Prenosa	Opis	Status
Izdat račun	IR2021-55	IR2021-55-Eracun.xml IR2021-55-racun.pdf	Kupac domaci	05.10.2021 14:52	Moj E-Racun	Izdat račun ✓	
Izdat račun	IR2021-46	IR2021-46-Eracun.xml IR2021-46-racun.pdf	SADP DOO ZA IZRADU I PRODAJU POSLOVNE PROGRAMSKE OPREME NOVI SAD	31.08.2021 22:07	Moj E-Racun		
Izdat račun	IR2021-22	IR2021-22-Eracun.xml IR2021-22-racun.pdf	SADP DOO ZA IZRADU I PRODAJU POSLOVNE PROGRAMSKE OPREME NOVI SAD	31.08.2021 22:07	Moj E-Racun	Korisničko ime i lozinka nisu pravilni. ✓	✗
Izdat račun	IR2021-21	IR2021-21-Eracun.xml IR2021-21-racun.pdf	SADP DOO ZA IZRADU I PRODAJU POSLOVNE PROGRAMSKE OPREME NOVI SAD	31.08.2021 22:07	Moj E-Racun	Korisničko ime i lozinka nisu pravilni. ✓	✗
Izdat račun	IR2020-5	IR2020-5-Eracun.xml IR2020-5-racun.pdf	SADP DOO ZA IZRADU I PRODAJU POSLOVNE PROGRAMSKE OPREME NOVI SAD	31.08.2021 22:07	Moj E-Racun	Korisničko ime i lozinka nisu pravilni. ✓	✗
Izdat račun	IR2020-3	IR2020-3-Eracun.xml IR2020-3-racun.pdf	SADP DOO ZA IZRADU I PRODAJU POSLOVNE PROGRAMSKE OPREME NOVI SAD	31.08.2021 22:07	Moj E-Racun	Korisničko ime i lozinka nisu pravilni. ✓	✗
Izdat račun	IR2020-10	IR2020-10-Eracun.xml IR2020-10-racun.pdf	SADP DOO ZA IZRADU I PRODAJU POSLOVNE PROGRAMSKE OPREME NOVI SAD	31.08.2021 22:07	Moj E-Racun	Korisničko ime i lozinka nisu pravilni. ✓	✗
Izdat račun	IR2020-11	IR2020-11-Eracun.xml IR2020-11-racun.pdf	SADP DOO ZA IZRADU I PRODAJU POSLOVNE PROGRAMSKE OPREME NOVI SAD	31.08.2021 22:07	Moj E-Racun	Korisničko ime i lozinka nisu pravilni. ✓	✗

Kada označimo konkretan dokument i kliknemo na pošalji dobićemo ikonicu statusa.





Ukoliko kliknemo na ikonicu statusa otvara nam se poseban prozor sa istorijom statusa dokumenta.

Datum	Vreme	Korisnik	Opis
10.06.2021	09:53	SISTEM	Korisničko ime i lozinka nisu pravilni.

I u primljenim i u izdatim računima sada imamo opciju napredne pretrage:

Ulazni dokumenti

Izlazni dokumenti

 Zatvori  Osveži  Pošalj (2)  Označi kao obrađeno (2)

Vrsta:  Prikazi obrađene 

Broj:

Stranka:

Dodato: - [Nadi](#) 